




m

r

h

- Umieść nalepki z literami we wskazanych miejscach i przeczytaj powstałe słowa. Połącz liniami słowa z odpowiednimi zdjęciami.



- Przyjrzyj się zdjęciom i powiedz, co przedstawiają. Pod każdym zdjęciem pokoloruj tyle kwadraczków, ile słyszysz sylab w wyrazie.

hamak



hulajnoga



helikopter



hydrant

